

AFO/KAFO/KO

www.orthosis-configurator.com/fr

Orthopédiste : _____

Société : _____

Numéro de client : _____

Date : _____

Veillez noter que les données personnelles seront sauvegardées et utilisées pour traiter la commande ainsi que pour des analyses statistiques. Prenez en considération que les données indiquées sont la base pour calculer la charge de l'orthèse. Au cours de l'utilisation de l'orthèse ces données peuvent changer. Envisagez des changements prévisibles en remplissant la fiche pour le traitement orthétique (p. ex. variations du poids, croissance ou changement de la force musculaire).

DONNÉES DU PATIENT

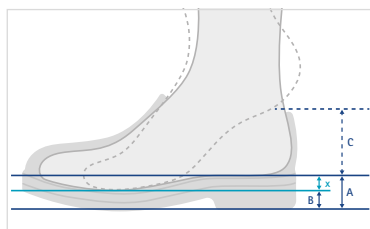
Nom du patient	Année de naissance	Poids	Jambe
		kg	jambe gauche jambe droite
En raisons de protection des données, veuillez indiquer seulement les deux premières lettres du nom et du prénom.	Sexe	Taille	Veillez remplir deux fiches pour le traitement orthétique si les points suivants sont différents pour les deux jambes.
	féminin masculin	cm	

Maladies et restrictions

Veillez utiliser la Fiche générale pour le traitement orthétique seulement pour les maladies et restrictions pour lesquelles aucune fiche pour le traitement orthétique spécifique n'est disponible dans la zone de téléchargement.

Mesures de chaussure

Pointure (UE) (longueur du pied + 1,5 cm) x 1,5



Hauteur de talon (A)

mm

Dénivelé ($x = A - B$)

mm

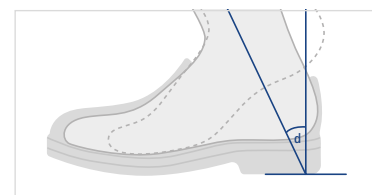
Épaisseur de semelle (B)

mm

Compensation de hauteur (C)

mm

Liberté de mouvement dans l'articulation talo-crurale



Dorsale

Plantaire

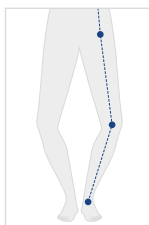
Instabilités/déviations au niveau du genou

Position normale

Déformation en position varus

Maximale

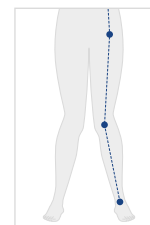
À attendre avec une orthèse



Déformation en position valgus

Maximale

À attendre avec une orthèse

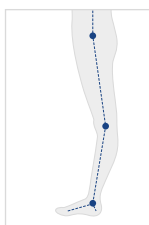


Amplitude de mouvement normale

Hyperextension

Maximale

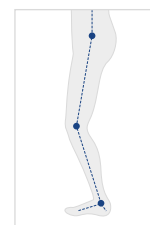
À attendre avec une orthèse



Limitation de l'extension

Extension maximale

À attendre avec une orthèse



AFO/KAFO/KO

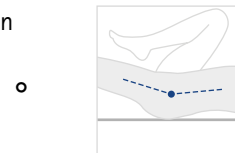
www.orthosis-configurator.com/fr

Instabilités/restrictions de la mobilité au niveau de la hanche

Amplitude de mouvement normale

Limitation de l'extension

Extension maximale



Aptitude à la station debout lors de l'examen clinique (avec de l'aide, si nécessaire)

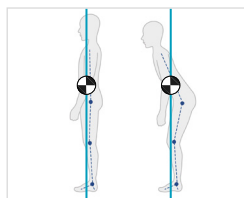
L'examen clinique a pu être effectué (en partie) en position debout.

oui

non

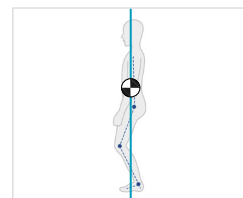
Tracé du fil à plomb (en partant du centre de gravité du corps)

Le fil à plomb passe par ou devant l'axe de rotation du genou



Cela peut également être le cas avec des limitations de l'extension plus importantes, qui peuvent être compensées, par exemple, par une inclinaison du buste vers l'avant ou corrigées dans l'orthèse.

Le fil à plomb passe derrière l'axe de rotation du genou.



Cela peut être le cas avec des limitations de l'extension importantes qui ne peuvent pas être compensées ou corrigées dans l'orthèse.

Force musculaire (classement d'après Janda)

0 (zéro) 1 (un minimum) 2 (très faible) 3 (faible) 4 (bien) 5 (normale)

Flexion de la hanche

0 1 2 3 4 5

Extension du genou

0 1 2 3 4 5

Flexion dorsale

0 1 2 3 4 5

Extension de la hanche

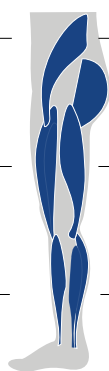
0 1 2 3 4 5

Flexion du genou

0 1 2 3 4 5

Flexion plantaire

0 1 2 3 4 5



Activité



1. Marcheur en intérieur



2. Marcheur en extérieur avec restriction

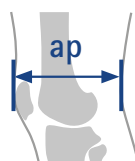


3. Marcheur en extérieur sans restriction



4. Marcheur en extérieur sans restriction et avec exigences particulièrement hautes

Mesures a-p (pour le centre de rotation mécanique du genou d'une KAFO ou KO)



mm

Notes prises lors de la consultation avec le patient (par ex. traitement antérieur)
